

VISION BOOK

ATELIER DANIELLE FRENKEN

INTERIOR DESIGN



INHOUDSOPGAVE

INTRO	01
VILLA NO 116	02
HARMONIE & RUST	03
AUTHENTICITEIT	04
STATEMENT & SFEER	05
3D-VISUALISATIES	06
PLANTEN	07
COMPLEET ONTWERP	08
COMPLEET ONTWERP	09
SFEER & MOODBOARD	10
BINNEN MET BUITEN VERBINDEN	11
ONTSPANNING	12
SERVICES	13
LET'S MEET	14

INTRO

ABOUT ATELIER DANIELLE FRENKEN

Creativiteit zit in de details — van het samensmelten van materialen tot het vormgeven van unieke ruimtelijke ervaringen. Als ontwerper combineer ik interieur, creativiteit en vakmanschap tot tijdloze, inspirerende omgevingen. De natuur is een belangrijke inspiratiebron in mijn werk en komt terug in een ongepolijste, maar esthetisch harmonieuze uitstraling — een natuurlijke balans tussen elegantie en eenvoud



In dit inspiratieboek neem ik je mee langs mijn projecten, vertel ik meer over mijn diensten en geef ik tips om tot een harmonieus en sfeervol interieur te komen. Hopelijk wordt je geïnspireerd door mijn creaties waarin passie, vormgeving en visie samenkomen.

VILLA NO 116



Voor deze jaren '70 villa is een nieuwe indeling ontworpen met behoud van authentieke details, zoals het houten plafond en de serre met plantenbak. Eigentijdse accenten, zoals een walnoten keuken en flagstone vloer, versterken de balans tussen retro charme en moderne luxe. Tijdloze materialen als Viola Calacatta-marmer en travertin zorgen voor een harmonieuze, verfijnde sfeer.



Een interieur is pas compleet met de juiste **decoratie** en **styling**. Ik kies daarom graag voor tijdloze items, zoals albasten windlichten — ieder uniek door zijn eigen natuurlijke patroon en kleur. Een van mijn favoriete designstukken is de Interconnect-kandelaar. Voor mij symboliseert deze kandelaar balans, een waarde die centraal staat in alle ontwerpen.



Temple 101 CPH



Interconnect kandelaar Audo Copenhagen



Albast windlicht


HARMONIE & RUST

Het begint bij een doordacht ontwerp waarin alle elementen met elkaar in balans zijn. Denk aan **kleuren** die op elkaar afgestemd zijn, **materialen** die elkaar versterken en **meubels** die zowel functioneel als esthetisch kloppen. Door consequent bepaalde stijlelementen te **herhalen** – zoals houtsoorten, patronen of accenten – creëer je een samenhangend geheel dat rust uitstraalt.

Belangrijk is ook de juiste indeling: een logische routing en een goed evenwicht tussen open ruimtes en knusse hoekjes dragen bij aan een harmonieus interieur.

Hoe creëer je zelf harmonie en rust?


- **Herhaal** elementen zoals een specifieke kleur, structuur, patroon of vorm.
- Zorg voor genoeg **opbergruimte**, zodat spullen die je niet nodig hebt niet in het zicht liggen.
- **Groep** decoratieve items in setjes van 3 of 5. Zet ze op een mooie schaal of plateau.
- Kies voor een groot vloerkleed dat de bank en salontafel verbindt, zodat de ruimte als één geheel aanvoelt en de indeling versterkt wordt.
- Maak gebruik van **natuurlijke materialen** zoals hout, linnen of steen. Deze materialen zorgen voor een organisch gevoel en brengen rust en warmte in je interieur.
- Speel met **verlichting** om de sfeer te beïnvloeden. Combineer algemene verlichting met sfeer verlichting, zoals staande lampen of tafellampen, om verschillende sferen in de ruimte te creëren.



AUTHENTICITEIT

Een interieur komt tot leven wanneer het **jouw verhaal** vertelt. Een bijzonder souvenir, een kunstobject of een erfstuk met geschiedenis maken een ruimte uniek. Deze **persoonlijke items** voegen karakter toe, zorgen voor verbinding en brengen waardevolle herinneringen tot leven. Een goed ontworpen interieur biedt ruimte aan deze stukken, omdat juist zij een huis transformeren tot een thuis. Authenticiteit zit niet in trends, maar in wat voor jou **betekenisvol** is – dát maakt een interieur tijdloos.

Tip: Op zoek naar unieke vondsten? Bezoek eens een antiek- of kofferbakmarkt. Deze worden lokaal regelmatig georganiseerd. Buiten de Randstad is de kans groter om echte pareltjes te ontdekken, van prachtige vazen en vintage kandelaren tot antieke beelden.



De gezellige 'Luikse Markt' in de Jaarbeurs en de sfeervolle wekelijkse markt in Tongeren zijn echte aanraders voor een dagje struinen. Een leuk uitje en altijd een verrassing wat je tegen het lijf loopt.



Een interieur mag verrassen. Een statement voegt persoonlijkheid toe aan een ruimte en laat een blijvende indruk achter. Denk aan een opvallend **behang** dat een **nis** bijna tot **kunstwerk** transformeert, een adembenemend stuk **natuursteen** dat direct de aandacht trekt, of een **meubelstuk** met een sculpturale vorm dat de ruimte versterkt.

Kunst speelt hierin vaak een hoofdrol: een **schilderij** dat een muur tot leven brengt of een **sculptuur** op een sokkel dat de ruimte elegant doorbreekt. Het zijn deze verrassende elementen die balans creëren tussen rust en spanning, ingetogen en gedurfd.

Een statement hoeft niet schreeuwerig te zijn — juist door zorgvuldige keuzes maak je een interieur krachtig en uniek.




Sfeer is wat je interieur doet ademen en het echt tot leven brengt. Het is de emotie die je voelt zodra je een ruimte binnenkomt, de manier waarop kleuren, texturen en verlichting samenkomen.

Denk aan het gebruik van warme **verlichting** om een knusse, ontspannen ambiance te creëren, of aan het kiezen van verfijnde materialen met **texturen** zoals een kleed, behang, raambekleding of een bijzondere tegel.

Een goed doordacht **kleurenpalet** speelt ook een cruciale rol in de sfeer van een ruimte. Neutrale tinten geven rust en ruimte.





3D - VISUALISATIES

Het kan lastig zijn om vooraf een goed beeld te vormen van hoe een ruimte er uiteindelijk uit zal zien. Daarom wordt er gewerkt met gedetailleerde 3D-renders: **realistische visualisaties** die laten zien hoe kleuren, materialen en meubels zich tot elkaar verhouden, nog vóórdat de verbouwing begint.

Deze visualisaties maken het ontwerp concreet en helpen om keuzes met meer zekerheid te maken. Zo ontstaat een helder beeld van het eindresultaat en worden verrassingen tijdens de uitvoering voorkomen.


Naast statische beelden en video's is het ontwerp ook in **360 graden** te bekijken. Via een QR-code kan het interieur eenvoudig worden geopend op telefoon, tablet of computer, waarna er virtueel doorheen kan worden gescrold. Zo kun je het toekomstige interieur vanuit elke hoek ervaren, alsof je er al doorheen loopt.



PLANTEN

Tip: Een stijlvolle plant is veel meer dan alleen een **decoratief** element; het is een bron van **leven** en **sfeer** die niet mag ontbreken in je interieur. Planten brengen direct **warmte** en **karakter** in elke ruimte, **doorbreken harde lijnen** en voegen zachte, organische vormen toe. Ze zuiveren de lucht, dempen omgevingsgeluiden en creëren een ontspannen sfeer. Daarnaast kan de pot een opvallend detail in je interieur zijn.

Mijn favorieten planten:

- Palm
- Dracaena marginata
- Philodendron xanadu
- Flessenboom
- Ficus maclellandii
- Strelitzia
- Monstera
- Yucca rostrata





COMPLEET ONTWERP

Sta je op het punt te verhuizen, je woning te verbouwen of je interieur opnieuw in te richten, maar is het lastig om alle keuzes samen te brengen tot één harmonieus geheel? Het samenstellen van een stijlvol en functioneel interieur kan uitdagend zijn, zeker wanneer er twijfel bestaat over kleuren, materialen en de juiste indeling.

Met een compleet en persoonlijk interieuradvies ontstaat een **doordacht** plan dat volledig **aansluit** bij jouw stijl, wensen en manier van wonen. Er wordt gekeken naar de **optimale indeling** van de ruimte, de **balans** tussen kleuren en materialen en een interieur dat **rust, samenhang** en **functionaliteit** uitstraalt.

Daarnaast wordt er meegedacht over belangrijke praktische keuzes, zoals het **strategisch** plaatsen van wanden en het bepalen van de juiste posities voor leidingwerk, stopcontacten en lichtpunten. Door deze aspecten al vroeg in het proces mee te nemen, ontstaat een interieur dat niet alleen mooi is, maar ook logisch en prettig werkt in het dagelijks gebruik.

CONCREET PLAN


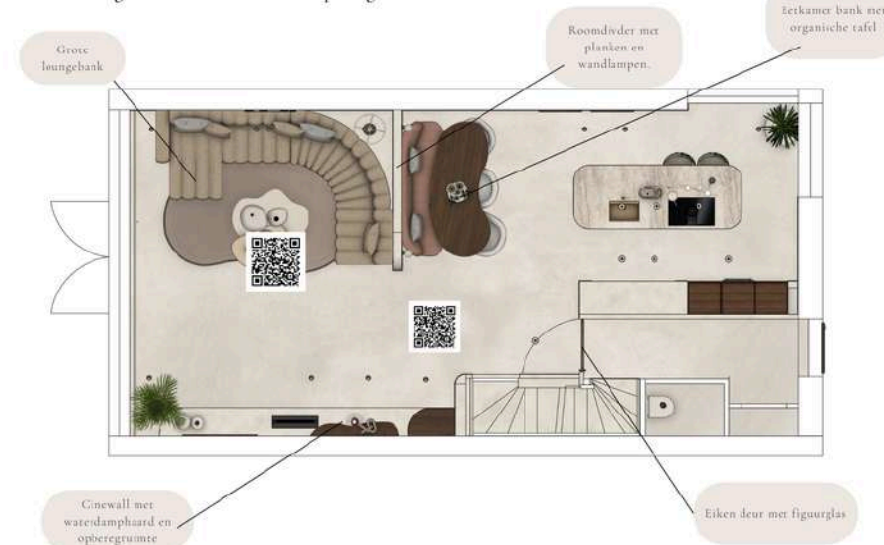
Er is begeleiding bij het kiezen van materialen, meubels en accessoires die aansluiten bij jouw stijl en het totale interieurconcept versterken. Op basis hiervan ontstaat een concreet en overzichtelijk plan.

Dit plan bestaat onder andere uit plattegronden, materiaalvoorstellen, een shoppinglist en inspirerende visuals, zodat jij en/of de aannemer precies weten hoe het ontwerp tot leven gebracht kan worden.

Ook tijdens de uitvoering blijft er ruimte om te sparren, vragen te stellen en samen verder te denken. Zo groeit het ontwerp stap voor stap uit tot een interieur dat niet alleen mooi is op papier, maar ook in de praktijk volledig tot zijn recht komt.




Indeling benedenverdieping



S F E E R & M O O D B O A R D

Hoe bepaal je de sfeer die bij jou past?

- Het begint allemaal met **inspiratie**. Denk na over wat je aanspreekt en hoe je je in de ruimte wilt voelen: warm en geborgen, fris en licht, of juist strak en modern?
- **Verzamel** beelden uit tijdschriften, Pinterest, of foto's van plekken waar je van houdt. Focus op kleuren, materialen en texturen die je gevoel versterken.
- Een goed moodboard vertelt meteen een verhaal. Zie een moodboard niet als een blauwdruk, maar als een **kompas**. Het helpt je keuzes te maken die jouw unieke sfeer tot leven brengt.





De tuin is veel meer dan een buitenruimte – het is een verlengstuk van je woning, een plek voor **ontspanning** en een **ontsnapping** aan de dagelijkse drukte. Door je tuin zorgvuldig in te richten, creëer je een vloeiende overgang van binnen naar buiten, waardoor de grenzen vervagen en je het **vakantiegevoel** thuis ervaart.

Een rustgevende sfeer begint met de juiste elementen: **comfortabele zitplekken** voor ontspanning en een doordachte indeling van de **bepanting**. **Natuurlijke materialen** zoals hout, steen en water versterken de rustgevende uitstraling en sluiten perfect aan bij de sfeer van je woning.

BINNEN MET BUITEN
VERBINDEN



ONTSPANNING


Voor dit slaapkamerontwerp is gekozen voor een zacht kleurenpalet dat rust en sereniteit uitstraalt. De klant wilde graag een warme, uitnodigende plek met een Japandi-sfeer — een mix van Japans en Scandinavisch minimalisme.



Door hout, zachte stoffen en subtiele texturen te gebruiken, ontstaat een mooie balans tussen rust en warmte. De ingetogen kleuren brengen kalmte, terwijl sfeervolle details het nét dat beetje extra geven. De albasten loftlamp voegt daar nog een luxe touch aan toe.

DIENSTEN

- Compleet interieurontwerp
- Basis 3D interieurontwerp
- Sparsessie
- Tuinontwerp
- Advies op maat
- Zakelijk interieurontwerp





Benieuwd wat ik voor jou kan betekenen?

Laten we kennismaken! Of je nu een frisse blik zoekt, een creatief concept of ondersteuning bij jouw project — ik denk graag met je mee.

In een vrijblijvend gesprek leren we elkaar beter kennen en bespreken we jouw wensen en hoe mijn diensten daar het beste op aansluiten.

PLAN EEN GRATIS KENNISMAKING



ATELIER DANIËLLE FRENKEN
INTERIOR DESIGN

LET'S MEET



+31681483949

INFO@DANIELLEFRENKEN.COM

WWW.DANIELLEFRENKEN.COM